

Zu Station 3: Kreuz basteln (Bilder von Manuela Gouget)



Anleitung:




Material:
Pfeifenputzer und bunte Perlen



Eine Perle auf den Pfeifenputzer fädeln und mit einer Schlaufe fest machen, damit sie nicht herausrutscht.



Dann eine zweite Perle auffädeln und um die Perle herum den Pfeifenputzer verdrehen.
Pfeifenputzer in der Mitte einmal zwirbeln.

| | |
|--|---|
|  | |
|  | <p>Eine dritte Perle am unteren Teil des Kreuzes einfädeln, Pfeifenputzer nach oben biegen.</p> |
|  | <p>Oben eine Perle auffädeln und den Rest des Pfeifenputzers in der Mitte verdrehen.</p> |

Alternative für kleine Kinder oder eine Station ohne Mitarbeitende:

Ein Kreuz mit Fischer-Tipp basteln:

